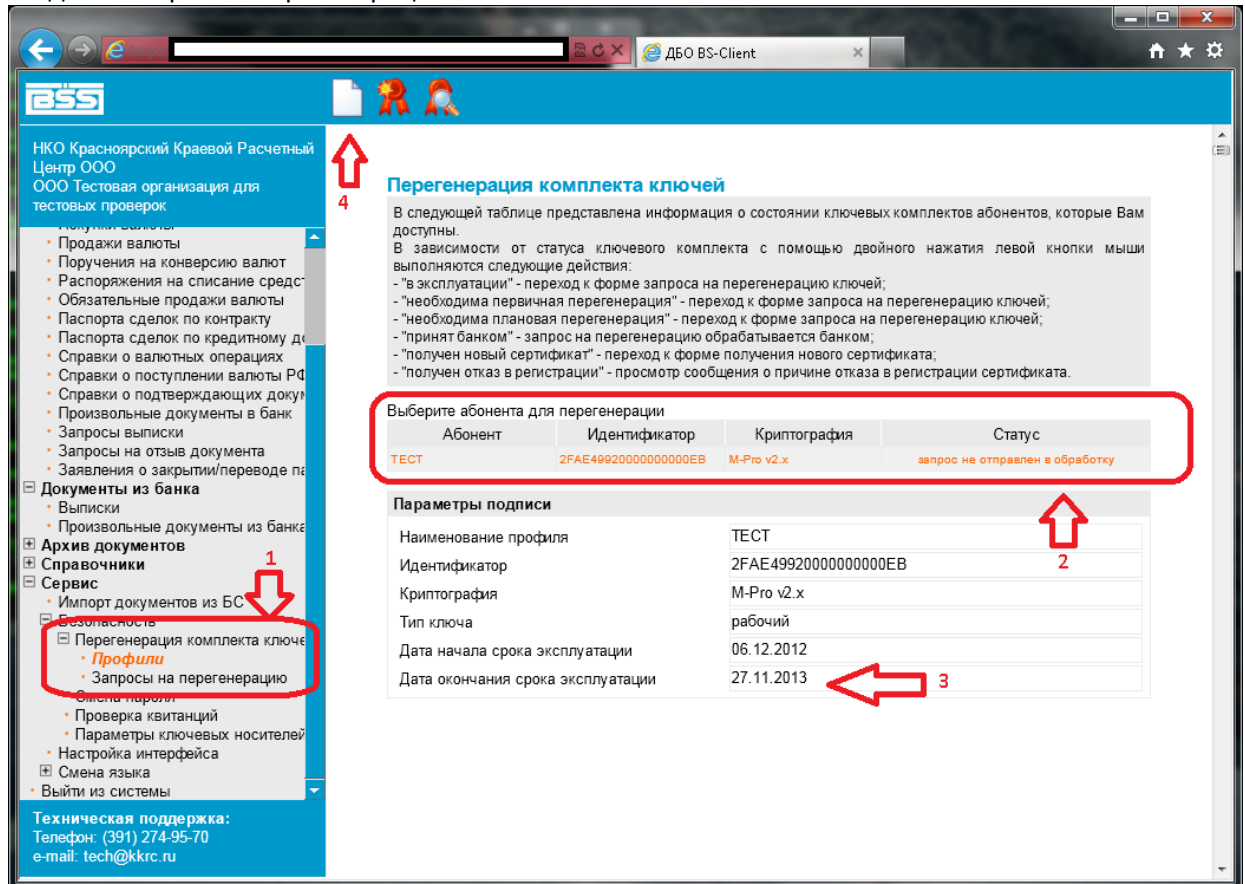


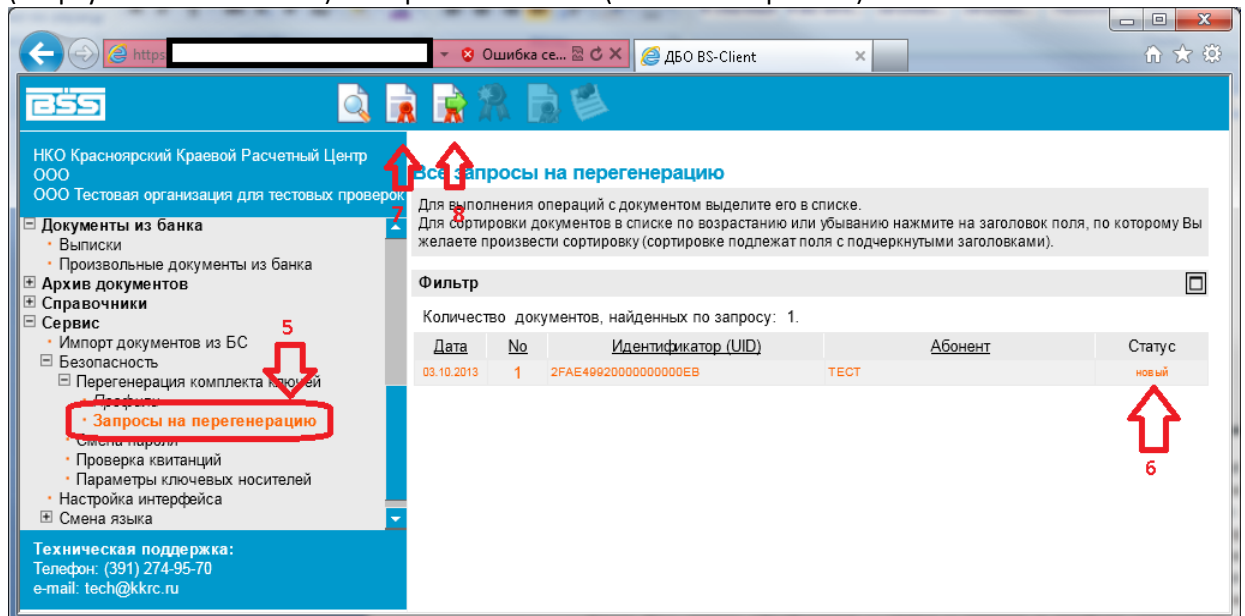
Плановая регенерация сертификата.

Плановая удаленная (без визита офиса НКО ККРЦ) регенерация сертификата возможна только на действующих (непросроченных) сертификатах.

1. При получении уведомления о скором окончании сертификата ключей необходимо на действующих ключах зайти в Интернет Клиент, и перейти в раздел «Безопасность»-> «Профили». Выделить текущий профиль нажатием левой кнопкой мыши – раскроется информация по профилю. Проверяем по датам, что выбран текущий нужный профиль, после чего необходимо создать «Запрос на регенерацию».

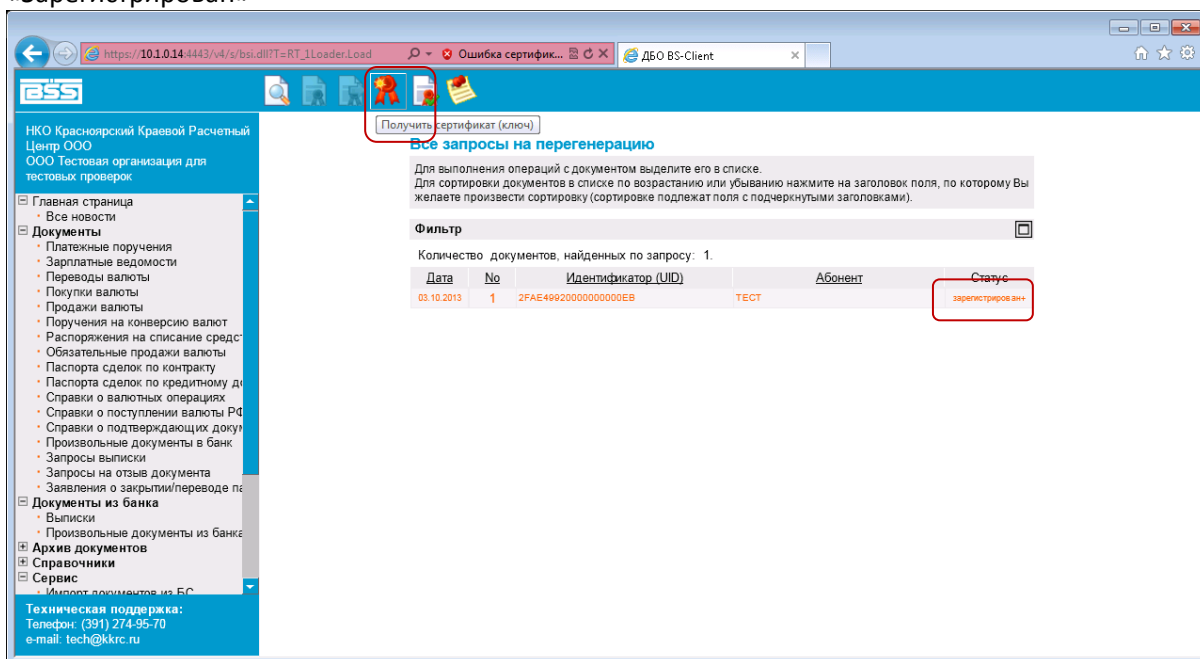


2. Далее переходим в пункт меню «Запросы на регенерацию». Левой кнопкой мыши нажимаем на созданный только что запрос (смотреть дату запроса и статус НОВЫЙ). Подписываем запрос (сверху иконка с печатью) и отправляем в банк (иконка со стрелкой)



3. После отправки запроса, статус смениться на «ПРИНЯТ». Это означает, что банк получил запрос в обработку. Необходимо, чтоб администратор безопасности Интернет-Клиент обработал ваш запрос на стороне банка и выслал Вам обновленный сертификат. Обычно данная операция занимает до суток (без учета выходных и праздничных дней).

Как только на стороне Банка Ваш запрос обработается – статус у запроса в профиле измениться на «Зарегистрирован»



Далее Вам необходимо перейти в раздел «Безопасность»->«Запрос на регенерацию». Левой кнопкой мыши выделить запрос со статусом «Зарегистрирован» и нажать сверху листа «Получить сертификат(ключ)» (иконка в виде красной печати). На сообщении «Установите рабочие ключи абонент « » » нажмите «ДА». На следующем сообщении нажмите кнопку «ПРИНЯТЬ». После сообщения «Вы переведены на работу с новыми ключами» процесс перехода окончен.

Не забывайте, что акт признания открытых ключей, появляющийся при создании запроса необходимо подписать, поставить печать и в течении 7 раб дней предоставить в оперзал НКО ККРЦ. Иначе сертификат будет заблокирован для работы в системе.

По вопросам перехода можно обратиться по тел. 274-95-73 доб.155.